

保存版

令和8年度

きたつこ

津島市立北小学校

- I 「北っ子のやくそく」
- II 通学団・登下校について
- III 令和8年度の日課について
- IV 欠席・遅刻の連絡について
- V 集金・自動払込について
- VI 給食費について
- VII 個人情報の取扱について
- VIII 授業参観・学校行事等における写真・動画撮影について
- IX 自家用車の乗り入れについて
- X 北小学校ホームページについて
- XI 学校の活動内に学校から病院へ行く場合の流れについて
- XII スクールカウンセラーについて
- XIII きずなネット学校連絡網におけるメール登録について
- XIV 来校時着用吊り下げ名札について

保護者の皆様へ

このたび、令和8年度版「きたっこ」を作成いたしました。お子さまの健全な成長を図るためには、学校と家庭が緊密な関係を保っていく必要があります。学校と家庭とを太いパイプで結び、多くの情報を交換し、かけがえのないお子さまが幸せな生活を送れるようにしたいとの願いで、この小冊子を作りました。今年一年、この保存版「きたっこ」が学校と家庭のかけはしとなりますよう、一年間保管していただき、ご対応ご協力のほど、よろしくお願いいたします。

令和8年4月吉日

津島市立北小学校長 山田 雄次

I 「北っ子のやくそく」

1 登下校

とくべつ ばあいいがい つうがくだん どうげこう
・特別な場合以外は通学団で登下校しましょう。

あさ き じこく つうがくだん しゅうごうばしよ い しゅうばつ まわ ひと めいわく
・朝は、決められた時刻に通学団の集合場所へ行きましょう。出発するまで、周りの人に迷惑をかけるないようにしましょう。

じ じ ふん こうもん とお めやす どうこう
・8時から8時15分までに校門を通るのを目安に登校しましょう。

じ こうしゃ はい
*8時までは校舎に入れません。

じ ふん どうしょ がくしゅう はじ
*8時25分から読書・学習が始まります。

がっこう やす ちこく かた がっこう でんわれんらく
・学校を休んだり、遅刻をしたりするときは、おうちの方に学校へ電話連絡をしてもらいましょう。

どうげこう かなら こうしゅう き
・登下校は、必ず校章のついた黄ぼうしをかぶりましょう。

き
*黄ぼうしにはハット型・キャップ型があります。どちらを使用してもかまいません。

き つうがくろ ある こうつうじ こ ふしんしゃ み まも
・決められた通学路を歩き、交通事故や不審者から身を守りましょう。

れつ なら ある
・1列に並んで歩きましょう。

どうげこうじ みまも かた こうつうしどういん げんき
・登下校時、見守りの方や交通指導員さんにあったら、元気よくあいさつをしましょう。

どうげこうじ すいとう すいぶん ほきゅう ある の
・登下校時に水筒の水分を補給するときは、歩きながら飲まないようにしましょう。

げこう とちゅう とも いえ みせ よ
・下校の途中で友だちの家や店などに寄らないようにしましょう。



2 学校内の生活

どうこう じゅぎょう
<登校して授業がはじまるまで>

くつは、かかとをそろえて、げた箱に入れましょう。

こうない はい せんせい とも
・校内に入ったら、先生や友だちにあいさつをしましょう。

どうこう なふだ げこう とまき なふだ
・登校したら名札をつけ、下校する時は名札をとりましょう。(名札は学級保管)

がくしゅうようぐ つくえ なか い み まわ せいりせいとん あさ
・学習用具を机の中に入れ、ランドセルやかばんはロッカーにしまい、身の回りの整理整頓をして朝の準備をしましょう。

どうこうご かって がっこう で
・登校後は、勝手に学校から出ません。

＜授業＞

- ・休み時間のうちに自分の席に座り、チャイムで授業が始められるようにしましょう。
- ・姿勢よく勉強しましょう。
- ・学校では、えん筆(低学年はBか2Bが望ましい)を使いましょう。
 - *小学生のうちは筆圧の調整が難しいので、本校ではシャープペンシルは使わないようにしています。
- ・えん筆や消しゴムなどにも氏名を書きましょう。
- ・「おもちゃ」や「しかけ」のついたものは学習への集中をさまたげます。使用を避けましょう。
- ・赤えん筆(学年によってはボールペンでもよい)が必要です。ふで箱に入れておきましょう。

＜休み時間の過ごし方＞

- ・なかよしタイムや昼休みに、天気がよく運動場が使えるときはできるだけ元気よく外で遊びましょう。
- ・廊下、階段は歩いて通行しましょう。
- ・1, 3, 5時間目後の休み時間は、水分補給やトイレ休けい、次の授業の準備などをして、静かに自分の学級で過ごしましょう。
- ・必要のない限り、他の学級に入ったり、他学年の廊下や階には行ったりしないようにしましょう。
- ・朝礼台に赤旗が立っているときは、運動場や遊具では遊ばず、静かに室内遊びをしましょう。
- ・サッカーやバスケットボールは、各学年の決められた曜日、決められた場所で行いましょう。
- ・遊具では、鬼ごっこなどの遊びをしないようにしましょう。また、遊具はゆずりあって使い、ひとり占めしたり、並んでいるところ無理に割り込んだりするのはやめましょう。
- ・階段(手すり)・廊下・校舎裏・駐車場(体育館前、給食室横・プール南・体育倉庫付近)などで遊ばないようにしましょう。

＜給食の時間＞

- ・「給食セット」を用意しましょう。献立表を見て、はしの必要な日は、はしを用意しましょう。
 - *はし、マスク、歯ブラシ、コップを袋に入れます。袋は机の横にかけておきましょう。
- ・手洗い、マスクをして、すばやく準備にとりかかりましょう。
- ・給食の時間内は食べ終わっても自分の教室で静かに過ごしましょう。

＜服装・持ち物＞

- ・通学用かばんは、ランドセルをお勧めします。色、材質等は、特に規定はありません。
- ・持ち物には名前を書きましょう。
- ・学習に不必要なものは、学校には、持ってこないようにしましょう。
- ・登校用のくつに指定はありませんが、体育の授業でも使用できるもの、運動のできるものにしなう。雨天時には長ぐつを使用してかまいません。
- ・上ぐつは白色バレシューズです。
- ・体育館では体育館シューズ(白色でつま先部分が濃い緑色のもの)を使用します。
 - *くつ袋があるとよいでしょう。
 - *白色バレシューズの先端を緑色の油性ペンなどで塗っても構いません。

- ・ハンカチ、ティッシュは必ず持ってきましょう。
- ・急な雨に備え、学校には置き傘を準備しておきましょう。
- ・髪の毛は、目にかかって前が見にくくなるなど、学習のじゃまにならないようにしましょう。また、髪の色は染めないようにしましょう。(事情がある場合は、学校へ相談してください)
- ・黄帽子がかぶれなかったり、学習のさまたげになつたりしないよう、学校では、大きな髪飾りをつけたりアクセサリー類をつけたりしないようにしましょう。
- ・汗ふきタオルは、校内での活動時には首から下げないようにしましょう。
- ・水筒(お茶・水・白湯など)は年中もってきかまいません。スポーツドリンクは、体調、気候、行事等に合せて、家庭の判断で持ってきましょう。人にあげたり、もらったりはしません。
- ・水筒は机の横にかけられるよう、持ち手があるものを使用するか、水筒を入れる手提げ袋かビニール袋を用意しましょう。
- ・カイロを使用するときは、カイロにきちんと記名をし、外に出さないようにしましょう。また、必ず持ち帰りましょう。
- ・手袋やネックウォーマーの使用は、基本的には登下校時のみです。
- ・安全な登下校をするため、マフラーや耳当ては使用しません。まわりが見えなくなったりまわりの音が聞こえなくなつたりしないようにするため、フード付きの服や上着を着るときも、フードはかぶりません。
- ・上着はできるだけ校舎内では脱いで生活するようにしましょう。特に寒い時期には調節できるよう重ね着をするとよいでしょう。

＜体育時の服装＞

- ・体育の授業では、体操服とハーフパンツに着替えます。
- ・体操服は白色半袖(寒いとき等は長袖も可)です。
- ・体操服の左胸のところに名前を書いた白い布(名刺くらいの大きさのもの)を付けてください。
- ・赤白ぼうしを使用します。赤白ぼうしには、ゴムひもをつけてください。
- ・体操服類を入れる袋を用意してください。
- ・寒い場合は、体操服の上に体育時用のスポーツウェアを着ても構いません。体育時の服装と普段の服装とは区別しましょう。
 - * 暑くなつたらすぐに脱げるようスポーツウェアはフードがなく、ジッパーで前が開けられるものにしてましょう。登下校で着ているジャンパーやダウンジャケットなどの上着は、準備運動までは使用してもかまいません。
- ・体操服の中に下着を着る場合は、体操服からはみ出ないようにし、なるべく着替え用のシャツも持ってきましょう。
- ・タイツやスパッツで登校した場合は、体育用のくつ下を持ってくるようにしましょう。
- ・水泳時の服装等は以下のとおりです。
 - 水着は、スクール水着もしくは競泳用水着とします。水着には白い布で名札をつけてください。
 - ぼうしをかぶります。25m完泳できる児童は『白』、25m完泳できない児童は『赤』を着用します。
 - 水泳用ゴーグルを使用するようにしてください。
 - ラッシュガードは、必要に応じて着用してもかまいません(華美でないもの)。その際、ラッシュガードにも名札をつけてください。

<その他>

- ・すすんであいさつや返事ができるようになりましょう。
- ・時間を意識し、チャイムに合わせて行動しましょう。
- ・物は大切に扱きましょう。
- ・朝礼や教室移動の時は、静かに廊下を歩きましょう。
- ・防火扉は緊急時用です。ふだんは使いません。
- ・危険なので、特別な用事があるとき以外は、勝手にベランダに出ないようにしましょう。
- ・1階南側の赤レンガの上は通行しません。
- ・運動場にある遊具で、危険なことはしないようにしましょう。
- ・廊下・階段は、原則右側通行です。静かに通行しましょう。
- ・昇降口のざら板や体育館通路の人工芝の上には、土足でのらないようにしましょう。
- ・通用門は、勝手に開けたり閉めたりしません。

3 学校外（家庭）での生活

- ・遊びに出るときには、外出先や遊ぶ友だちの名前、帰る時刻を家の人に知らせましょう。（おうちの人がいなときは、メモ等を書いておくなど、必ず伝わるようにしましょう）
- ・暗くなる前（日没）までには、家に帰るようにしましょう。
- ・友だち同士で、物やお金の貸し借り、おごったりおごってもらったりすることはやめましょう。
- ・子どもだけでゲームセンター、カラオケ、映画館、飲食店などの遊ぶ場所へは行かないようにしましょう。
- ・北小校区外へ子ども同士で出かけるときは、保護者の許可をもらってから出かけましょう。
- ・自転車に乗るときは、ヘルメットをかぶり、交通ルールを守りましょう。
- ・自転車で学校に来たときは、自転車を一輪車庫前、もしくはプール下（西側）に置きましょう。
- ・携帯電話やタブレット端末などの使用は、家の人と使い方を話し合い、ルールやマナーを守りましょう。
- ・学校へ遊びにくるときは、以下のルールを守りましょう。

- ①お菓子やジュース、貴重品（お金・ゲーム機等）は持って来ないようにしましょう。水分補給として水筒にお茶等は持ってきてもかまいません。
- ②赤旗が立っているとき、指示があるときは、運動場は使えません。
- ③遊ぶことができるのは、運動場のみです。校舎南側の赤レンガや畑には入りません。
- ④音楽が鳴ったら、帰りましょう。

【 学校開放は17:00まで（16:55に音楽を流します）

ただし、日没が早くなる、後期がはじまる日から1月末までは、帰宅時間を考慮し、16:30まで（16:25に音楽を流します）】

II 通学団・登下校について

① 通学団

本校では通学団登校を基本としております。また、決められている通学路を通るよう指導しています。通学団の集合場所までは、それぞれの家庭で送り出しをお願いします。なお、

出発時間になりましたら、通学団の登校を始めます。

通学路においては、市のほうで整備をしていただき、グリーンベルトが設置されているところもあります。歩行は基本は、右側通行としますが、グリーンベルトがどちらか一方に書かれている時は、「グリーンベルト上を歩く」ことで統一します。また、最近は車の通行量が増えてきています。子どもたちが道路を広がって歩くことが心配なこと、そして、話に夢中になり、周りが見えなくなっている児童が多くいることが心配なので、1列にて登下校をするよう指導していきます。ご家庭でも、ご指導ご協力をよろしくお願いいたします。

令和8年度 通学団一覧表			
番号	通学団名	集合場所	出発時刻
1	喜楽B	石川さんの家の前	7:45
2	喜楽A	集会場	7:50
3	兼平2、藤浪5B	西岸寺前	7:55
4	又吉4	ごみ捨て場	7:55
5	又吉3	みどり橋前	8:00
6	城山2A・3、申塚、又吉2A、観音	カーブミラー	8:00
7	兼平1、片岡	田中さん家の駐車場	7:55
8	昭和3・4、藤浪4・5A	高橋さん家の前	7:55
9	天王3B・4B・5B・6B、弥生、池麩	ライオンズ自転車置き場	7:50
10	天王3A・4A・5A・6A、宝	西方寺駐車場の前	7:50
11	良王	不動院の前	7:55
12	昭和1・2、藤浪1・2	ラーメン屋駐車場北	7:55
13	藤里、藤浪3	津島市文化会館	7:55
14	米・米之座	遠山さん宅前	7:55
15	北	旧祖父江呉服店前	8:00
16	城之越	ホームストハイツのロビー	7:55
17	又吉1・2B、城山2B、松原	シャトレ愛松のロビー	7:58

* 学校には8:00～8:15に到着するよう出発時刻を決めています。

② 非常時における登下校

市教育委員会、校長会から別に出しております『令和8年度 非常時における児童・生徒の登下校について』をご覧ください、対応をお願いします。

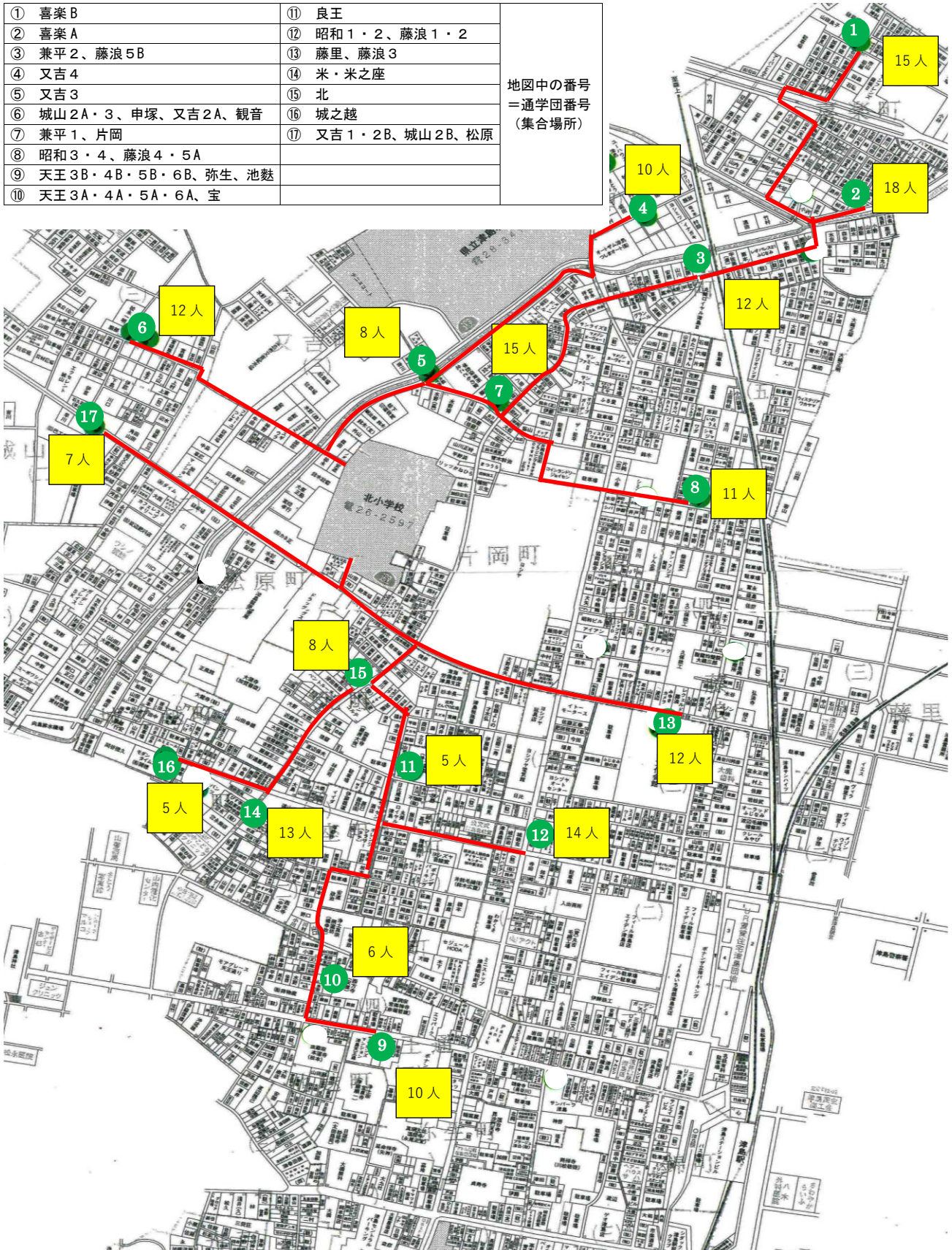
登校前に、津島市に「特別警報」「暴風警報」が発表され、午前11時までに警報が解除された場合は、第5時限より授業となります。

その際は、通常より5時間遅く始めます。13時25分までに登校をお願いします。

*通学団登校は、通常登校時間の5時間後（例；7:55集合→12:55集合）と考えて、各通学団で集合・出発をしてください。

令和8年度 北小学校通学団 (R8.3月現在)

① 喜楽 B	⑪ 良王	地図中の番号 =通学団番号 (集合場所)
② 喜楽 A	⑫ 昭和1・2、藤浪1・2	
③ 兼平2、藤浪5B	⑬ 藤里、藤浪3	
④ 又吉4	⑭ 米・米之座	
⑤ 又吉3	⑮ 北	
⑥ 城山2A・3、申塚、又吉2A、観音	⑯ 城之越	
⑦ 兼平1、片岡	⑰ 又吉1・2B、城山2B、松原	
⑧ 昭和3・4、藤浪4・5A		
⑨ 天王3B・4B・5B・6B、弥生、池麩		
⑩ 天王3A・4A・5A・6A、宝		



※ 上記の人数は、令和8年度の予定人数です。

Ⅲ 令和8年度の日課について

始業	8:25
さわやかタイム・朝の会	
1限	8:50～9:35
2限	9:45～10:30
なかよしタイム	
3限	10:50～11:35
4限	11:45～12:30
給食	12:30～13:20
清掃・昼休み	
5限	13:50～14:35
6限	14:45～15:30

★ 校舎の開錠は8:00です。

★ 8:20には教室へ入り、さわやかタイム・朝の会がはじめられるようにします。

<下校時刻>

☆5限後に下校 14:55

☆6限後に下校 15:50

- ゴールデンウィーク終了までは、5限終了後に一斉下校となります。
- 月曜は5限まで。一斉下校です。
- 1年生は毎日5限までの授業です。
- 2年生は水曜日だけ6限までの授業です。その他の日は5限までです。
- 3年生は月曜・水曜が5限授業です。
- 木曜の6限は、委員会・クラブを実施する日があります。
 - 委員会実施・・・3年生・4年生は5限まで
 - クラブ実施・・・3年生は5限まで
- ★ 日課が変わるときは、学年通信等で事前にお知らせをいたします。

Ⅳ 欠席・遅刻等の連絡について

欠席するときや遅刻をするときは、必ず保護者から学校へ連絡をお願いします。電話連絡は、午前8時～午前8時15分の間に北小学校（0567-26-2597）までお願いします。

*連絡帳に欠席・遅刻等その旨を記入して兄弟姉妹に持たせていただくことは、かまいません。

*学校への電話連絡につきましては、早朝・夕方遅い時間はつながらないことがありますので、ご了承ください。緊急の場合は、市教育委員会（0567-24-1111）へお願いします。

Ⅴ 集金・自動払込について

集金の自動払込にご協力をいただき、ありがとうございます。

(1) 自動払込引き落とし日

原則として毎月7日（土・日、祝祭日を除く）に、ろうきん口座より引き落とされます。

○引き落とし日の前日までに口座の残高をご確認ください。なお、引き落としが不可能であったときは、後日、連絡を差し上げます。その際は現金集金となります。

○自動払込を利用されない家庭につきましては、現金集金をさせていただいております。

○現金集金日を引き落とし日とは別の日に設定します。各家庭での対応となりますが、現金をお子様を持たせていただく場合は、取り扱いについて一声かけてくださいますようお願いいたします。

(2) 金額

1・2・3年生

学年費

4・5・6年生

学年費+積立金

※翌月にいくら口座に入金しておけばよいかわかるように、各学年の集金金額を事前に学年だより等でお知らせさせていただきます。

※学年費は主に教材費です。

※4～6年生は積立金を、月2,000円ずつ集金します。ただし、変更することもあります。積立金は、野外活動（5年）、修学旅行（6年）、卒業アルバム（6年）に使用します。

※8月は集金いたしません。また、残高により、1月以降は調整期間とし、集金しない月もあります。その都度、学年通信等でご連絡差し上げます。ご了承ください。

(3) その他

○転校等がありましたら、自動払込の終了手続きや精算をしますので、早めに担任までお知らせください。

※PTAからの依頼を受け、学年費よりPTA会費を払います。月額200円（8月・3月は無徴収）として、年2回の集金となります。

VI 給食について

○年度毎に、アレルギーの対応について、事前相談をさせてもらっております。アレルギー相談は随時行っておりますので、申し出てください。

○入院等など長期の欠席が分かっている場合、また、入学試験等で公欠扱いになる場合は、給食を欠食とし、給食代金を返金します。突然の感染症等における出席停止の場合は、**保護者の申し出により欠食対応**をさせていただきます。その際、**対応に3日ほど**かかります。欠食となる日数については、申し出時に、ご家庭と相談をさせていただきます。

○給食費は1食270円ですが、市の事業により、**令和8年度の給食費は無料**となります。

VII 個人情報の取扱いについて

本校では、個人情報については、「津島市個人情報保護条例」に基づくとともに、文部科学省「学校における生徒等に関する個人情報の適正な取扱いを確保するために事業者が講ずべき措置に関する指針」に準拠し、以下の目的に使用し、他の目的に使用することはありません。

- 入学・転学・進学の手続き、及び、転学・進学先への法令に基づく書類の送付
- 児童の教育、及び、学校生活全般に関する管理・連絡、手続き
(子どもの健康管理カード、児童個票)

ただし、本校では業務の一部（健康診断・学力検査等）を業者に委託することがあります。その際は、必要な情報の全部または一部を提供します。

また、学校では児童の様子を伝えるために、教育的観点より、児童の作品（作文・感想・意見等）や活動の様子を伝える写真等を紹介したり、学校・学年・学級だより・ホームページに、氏名や写真を掲載したりすることがあります。また、大会に出場したり、コンクール等に出品したりした場合は、要項やプログラム、成績表などに学校名・学年・氏名等が掲載されることもあります。卒業アルバム制作の折には小学校生活での写真も使用させていただいております。

お子様の個人情報（氏名・作品・写真等）の掲載に同意していただけない場合は、様式は問いませんので、できるだけ早急（年度当初）にその旨を連絡帳等を利用し、書面で担任までお知らせください。

なお、個人情報の掲載についての承諾の有無は、大会等の参加、コンクールの出品の可否には関係ありませんのでご承知おきください。また、PTAの円滑な運営の目的として、学校に提出された住所等の情報をPTAに提供することもあります。**同意が難しい場合は学校までお知らせください。**

Ⅷ 授業参観・学校行事等における写真・動画撮影について

授業参観をはじめ、学校行事等の参観につきましては、学校より各家庭へその都度、案内を出します。職員一同、多くの保護者の皆様に学校でのお子さんの様子を見ていただきたいと願っておりますが、その際の写真・動画撮影につきましては、次のようにご協力いただきますよう、お願いします。

- ◎ 行事において、写真・動画撮影をされる方は、進行の妨げにならないように、十分にご配慮いただきますようお願いいたします。また、授業参観につきましては、授業に集中させるため、撮影をご遠慮いただきますよう、お願いします。
- ◎ 保護者の皆様が撮影した画像データには、他のお子さんの個人情報も含まれていることをご考慮のうえ、個人で楽しむことのみとし、決してSNSにアップしたり他人に譲渡したりしない等、適切にお取り扱いください。

Ⅸ 自家用車の乗り入れについて

<児童の送り迎えについて>

送り迎えにつきましては、保護者の責任の下で行っていただき、自家用車の使用についての制限は設けておりません。交通安全にはくれぐれも気を配っていただき、特に登下校の時間帯につきましては、保護者の皆様に以下のようにご協力をお願いします。

- 南門から昇降口にかけての道は、危険を避けるため自家用車の乗り入れをご遠慮ください。
- 児童を自家用車で学校まで送られる場合や、児童の迎えに自家用車で来られる場合はできるだけ、南側駐車場をご利用ください。

<授業参観等での車の乗り入れについて>

授業参観等を開催する場合は、原則、徒歩か自転車での来校をお願いしております。ただし、事前にヨシヅヤ北テラスの屋上駐車場をお借りしている時には、案内によりお知らせします。

※ 骨折等のけがをしていたり、身体に障がいがあったりする場合は、この限りではありません。事前にお申し出のうえ、十分に注意してご利用ください。

Ⅹ 北小学校ホームページについて

北小学校では、保護者と学校をつなぐ情報発信の場として学校のホームページを作成、公開しております。連絡の手段として使用させていただくこともあります。ホームページには、行事予定や通信なども掲載していきます。あわせて、写真とメッセージで学校でのさまざまな出来事をタイムリーに保護者の皆様へお伝えする記事をアップしています。学校での子どもたちの活動の様子をぜひご覧ください。なお、記事につきましては、個人情報に十分配慮しながら随時更新していきたいと思っております。お気づきの点がありましたら、お聞かせください。

※「津島市立北小学校」で検索していただくと、サイトにアクセスできます。

《参考》 <https://kita-e.tsushima-schoolnet.jp>

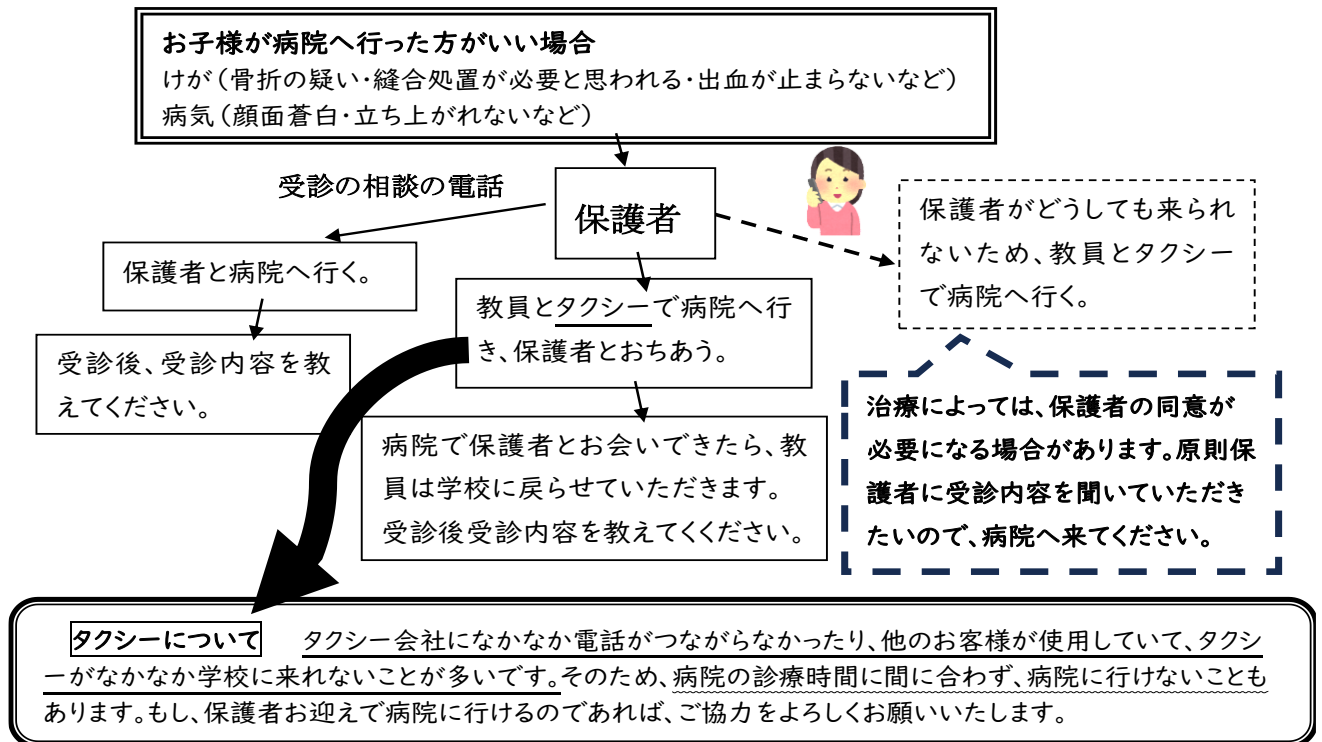
XI 学校の活動内に学校から病院へ行く場合の流れについて

学校での活動時に以下のような状況になった場合、学校から病院へ行くことになります。

次のようにすすめますので、ご理解・ご協力をお願いします。

お子さんが、学校でけがや病気をした場合に、健康管理カードに記載の『保護者等緊急連絡先』へ連絡させていただきます。年度途中でも変更があれば担任へお知らせください。

診療時間外にけがや病気をした場合、救急病院の受診をおすすめさせていただく場合があります。その際には、電話で「初診時選定療養費」がかかる旨などを相談させていただきます。

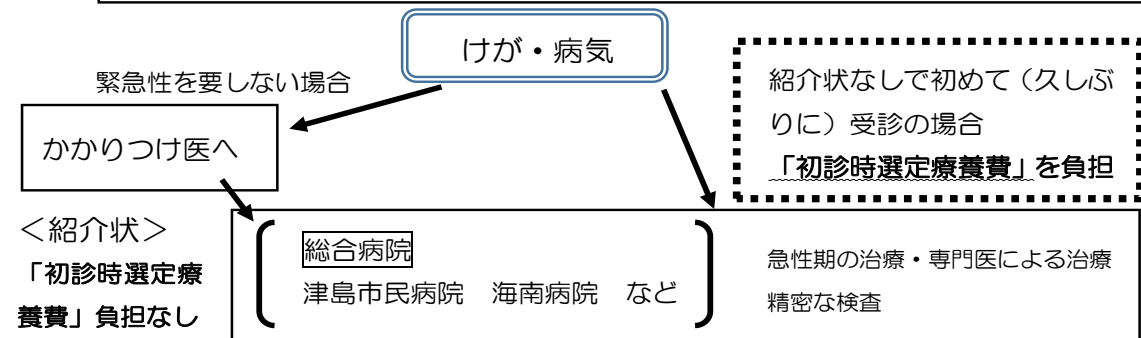


《「初診時選定療養費」について》

「初診時選定療養費」とは、病院と診療所の機能分担の推進を図るために国が定めた制度で、通常の医療費とは別で数千円かかります。

この費用は「こども医療費助成」の対象外となり、自己負担していただく必要があります。(スポーツ振興センターも給付対象外となります。) ※紹介状があれば「初診時選定療養費」はかかりません。

「初診時選定療養費」の自己負担が必要な近隣病院		令和7年1月31日現在
◎ 津島市民病院	歯科	5500円
	医科	7700円
◎ JA 愛知厚生連 海南病院		7700円
◎ 日本赤十字社愛知医療センター名古屋第一病院		7700円



《独立行政法人 スポーツ振興センターについて》

学校の活動内で起きたけがに対する保険で、学校で全児童が加入しています。

初診から治りするまでの医療費総額が5000円(500点)以上かかった場合に申請ができます。会計の際にもらう紙で確認してください。

こども医療費助成制度を利用し、医療費が無料の場合でも、医療費総額の1/10の支給がありますので、請求できます。申請には医療機関で記入してもらう書類が必要ですので、学校にまずお知らせください。

XII スクールカウンセラーについて

今年度も昨年度に引き続き、教育委員会より津島市内小中学校対応のスクールカウンセラーが、中学校区ごとに配置されています。スクールカウンセラーは臨床心理士という資格をもった心の専門家です。

対応範囲は子どもたちの悩み相談にとどまらず、保護者の皆様が抱えておられるさまざまな困惑、あるいは悩み事に対して、より専門的な視点から対応していただけます。ぜひお気軽にご相談ください。

スクールカウンセラー相談時間

- 時間帯：月1～2回、火曜日 10:30～15:00（相談終了時刻は変わることがあります）
- 相談希望の場合・・・北小までご連絡ください。【0567-26-2597】

XIII きずなネット学校連絡網におけるメール登録について

かねてより保護者の皆様には「きずなネット」の登録をお願いしています。

緊急な連絡は「きずなネット」を使っております。また、学級、学年閉鎖の際には、健康観察をきずなネットを利用して行わせていただくこともあります。学年別に連絡をしたい場合もありますので、お子様の学年すべてに登録していただくことをお勧めいたします。

万が一、受信できない、登録できないなどの不具合が生じた場合は、「お問い合わせ先」か、ご使用の携帯電話会社へお問い合わせください。

緊急連絡がもれなく皆様に届けられますように、未登録の方は、以下の「きずなネット連絡網登録方法」をご覧ください、きずなネットへの登録にご協力くださいますようお願いいたします。

きずなネット連絡網 登録方法

1 アプリのインストール・初期設定



- ① 左のバーコードを読んでください。
- ② 「きずなネット」をインストールして、アプリを開いてください。
- ③ 「アプリの利用規約」「プライバシーポリシー」に同意してください。
- ④ プロフィール登録設定をしてください。
- ⑤ 初期設定を完了してください。

連絡網の登録は下の Step.2 へ ▼

2 連絡網の登録（追加の登録・変更もこちらから）

- ① きずなネットアプリのホーム画面「きずなネット連絡網の登録はこちら」を押してください。
- ② 右の【登録用バーコード】を読んでください。
- ③ 表示された項目に沿って登録してください。
 - ・お名前の入力欄はフルネームで登録
 - ・グループ選択が表示された場合は受信希望のグループを選択
- ④ 登録状況を確認してください。
- ⑤ 「連絡網」でタブの表示を確認できたら完了です。

【登録用バーコード】



○登録状況の確認 / 設定解除方法

アプリ画面右下の「設定」で登録状況の確認および設定の解除ができます。

○ユーザ登録のお願い

ユーザ登録(TCID登録)をしていただくと、機種変更でアプリを再インストールした場合でも、データを引き継いでのご利用が可能です。アプリ画面右下の「設定」から登録が可能です。

<メールでの受信方法>

(1)下記アドレス宛に空メールを送信します。

m.kitas.tsm@kizuna.chuden.co.jp

(2)返信メールが届いたら、返信メール内の URL をクリック、画面項目に沿って登録します。
※返信メールが届かない場合 @kizuna.chuden.co.jp からのメールが受信できるよう受信許可設定を確認してください。

○追加登録 / 変更 / 解除方法
上記(1) から追加登録 / 変更 / 解除が実施できます。

登録に関するお問い合わせ

きずなネット

検索

☎ 0120 - 342 - 089

✉ info@cep.jp



中部電力

<http://kizuna.chuden.jp/help/>

平日 9:00 - 12:00 / 13:00 - 17:00

XIV 来校時着用吊り下げ名札について

P T Aの協力で、本校では、防犯の面から保護者の方の来校がわかるよう入学時・転入時に「吊り下げ名札」を用意させてもらっています。来校の際には、必ず名札の着用（首にかける）をお願いします。

この名札はお子さんが卒業するまで使用しますので大切に使用・保管してください。もし、紛失・損傷された場合は、同等品を家庭でご用意ください。

2年生以上のお子さんがある方は、お渡ししている名札ホルダーをひきつづきお使いください。

使用方法

- 1 以下の用紙の二重線の上に保護者名を書く。
- 2 お子さんの学年・学級を記入する。
- 3 保護者名と児童名を記入した以下の用紙を切り取って、名札ホルダーに2枚両面入れる。

R 8年度用として、あらたにお作りくださいますようお願いいたします。

北小 保護者

児童名	年	組

北小 保護者

児童名	年	組